


# Rozrywka



1. Zwierzę z wąsami, które chodzi własnymi drogami.
2. Czerwone korale na drzewie.
3. Spada z iglastych drzew.
4. Kontynent skośnookich ludzi.
5. Góry w Polsce z leżącym rycerzem.
6. Wiszący pod sufitem, ozdobny.
7. Odpychasz się nią podczas jazdy na hulajnodze
8. Pomarańczowe warzywo, pyszne na zupę, ozdoba na Halloween.

Krzyżówkę przygotowały: Wiktoria Piwowarczyk i Paulina Paluch kl.3

HASŁO:

# Pod okiem Jadwigi

Czasopismo uczniów

Szkoły Podstawowej w Dulowej

nr 1/2015/2016

## Wydarzenia

### Młodzi mają głos

W tym roku rubryki szkolnej gazetki będą redagowali uczniowie klasy III. Ich imiona i nazwiska znajdziecie w stopce redakcyjnej na str. 2.

### Nowy samorząd już wybrany

W naszej szkole działa już nowy Samorząd Uczniowski. Po wyborach, które odbyły się we wrześniu naszymi reprezentantami zostali:

Bartosz Kuczowicz kl. VI – przewodniczący

Joanna Marcisz kl. V- zastępca

Filip Baciak kl. IV- skarbnik

Wiktoria Brzózka kl. V- sekretarz

Aleksandra Paluch kl. IV – członek

### Samorząd Uczniowski w akcji

W tym roku szkolnym nowy SU przeprowadził już dwa plebiscyty wśród uczniów. Pierwszy z okazji Dnia Chłopaka, a drugi z okazji Dnia Nauczyciela. Tytuł Dżentelmena szkoły otrzymał Jakub Gąsior z kl. V, I Wicedżentelmenem został Jan Koźbial z kl. VI, a II Wicedżentelmenem Bartosz Malczyk z kl. III. Tytuł Supernauczyciela otrzymała pani Lilianna Ziajka, Nauczyciela Doradcy pani Renata Antoszczyk, Nauczyciela Przyjaciela pani Bernadeta Głogowska, Nauczyciela Elegancji pani dyrektor Sylwia Słomska, Nauczyciela Uśmiechu pani Aneta Doros, Nauczyciela Koksiarza Umysłów pani Urszula Kokoszka, Nauczyciela Stróża Porządku pani Grażyna Iwaniak – Książek, a tytuł Nauczyciel Magnes powędrował do pani Agnieszki Kaźmierczak. Gratulujemy!

# Ankieta

*Wśród 65 uczniów naszej szkoły przeprowadziliśmy ankietę na temat:  
Jaki jest twój ulubiony owoc ?*

**Masz do wyboru:**

**Jablko - 21**

**Orzech włoski - 5**

**Śliwka - 2**

**Gruszka - 4**

**Brzoskwinia - 6**

**Nektarynka - 3**

**Agrest - 0**

**Malina - 7**

**Winogrono - 10**

**Jeżyna - 2**

**Aronia - 0**

**Borówka amerykańska – 5**

**Najbardziej lubimy jabłka!!!**

21 uczniów wybrało jabłka, 10 – winogrona, 7 – maliny, 6 – brzoskwinie, 5 –  
orzechy włoskie i borówki amerykańskie, a reszta osób inne owoce.

*Ankietę przeprowadzili i opracowali” Kamil Brejta kl. III, Anna Witoń kl. III*

## **„Pod okiem Jadwigi”**

*czasopismo uczniów Szkoły Podstawowej im. Św. Jadwigi – Królowej w Dulowej*

*Redagują: Remigiusz Adamczyk kl. III, Igor Bednarczyk kl. III, Patrycja Bogacka kl. III,  
Kamil Brejta kl. III, Natalia Miszczyk kl. III, Paulina Paluch kl. III, Wiktoria Piwowarczyk kl. III,  
Anna Witoń kl. III*

*Opiekun: Joanna Bogacka-Pajqk*

# Humor

**„Prawidłowe zadanie”**

Jasiu napisał na tablicy ;

„Fczoraj byłem f szkole”.

Pani pyta innego ucznia

-Czy twój kolega dobrze napisał to zdanie ?

-Jasne, że nie. Przecież wczoraj była niedziela.

[ Zastyszane]



**„ Napój”**

Jasiu kupił napój. Otworzył go i na  
wewnętrznej stronie kapsla przeczytał :

„Tym razem nic nie wygrateś.

Spróbuj jeszcze raz”

Zakręca więc butelkę, czeka chwilę

i...próbuje jeszcze raz.

[Źródło: Angora]

**Przygotował: Igor Bednarczyk kl. III**

# Klub czytelnika – czytaj z nami

## Perdita Finn "Bitwa Zespołów"



Pełna niezwykłych przygód powieść oparta na motywach filmu Equestria Girls: Rainbow Rocks. W szkole Canterlot High pojawiają się trzy nowe uczennice, a wraz z nimi - prawdziwe kłopoty! Zespoły, które miały wziąć udział w Szkolnym Festiwalu Piosenki, zaczynają rywalizować ze sobą w bezwzględny sposób, a kłótnie, niesnaski i spory psują wszystkim nastrój. Przyjaciółki z Rainbow czują, że nowe dziewczyny nie są zwykłymi nastolatkami i postanawiają wezwać na pomoc Twilight Sparkle. Czy księżniczce uda się uratować Canterlot High? Przeczytaj o nowych perypetiach przyjaciółek - zakończenie powieści z pewnością cię zaskoczy!


Przygotowała: Wiktoria Piwowarczyk kl. III

Źródło: <https://sklep.egmont.pl/ksiazki/wszystkie/p,equestria-girls-rainbow-rocks-bitwa-zespolow,10819.html>

# Bezpieczeństwo

## Co robić gdy pożar zaskoczy cię w pomieszczeniu?

- Żelazna zasada nie wpadaj w panikę. Postaraj się opanować emocje i postępować spokojnie.
- Nie chowaj się, tylko jak najszybciej wyjdź z płonącego pomieszczenia.
- Schyl się i w takiej pozycji przedostawaj się do wyjścia.
- Niczego po drodze nie zabieraj.



## Pierwsza pomoc po oparzeniu.

Jeśli się oparzymy , a rana jest rozległa , najlepiej szybko zgłosić się do lekarza. Gdy oparzenie jest niewielkie, można samemu się opatrzyć. Oparzonego miejsca nie wolno smarować żadnymi maściami ani tłuszczem. Trzeba od razu je schłodzić-najlepiej zimną wodą.

Przygotował: Igor Bednarczyk kl. III

# Przyroda


## Dlaczego liście zmieniają kolor i spadają?

Niektóre liście usychają, a inne przechodzą przemianę.

1. Są zielone.
2. Są coraz ciemniejsze.
3. Stają się pomarańczowe, żółte lub brązowe.
4. Spadają z drzew.

*Przygotowała: Natalia Miszczyk kl. III.*

Pokoloruj jesienne drzewo.



# Sukcesy

## Pierwsze sportowe sukcesy

Nasi uczniowie już osiągnęli pierwsze sukcesy sportowe w Indywidualnych Biegach Przełajowych. Na szczeblu gminy i powiatu Karol Kłeczek z kl. V zdobył II miejsce, Szymon Kopta z kl. VI zajął miejsce trzecie, a Nikola Żuradzka i Julia Trębacz z kl. V wywalczyły odpowiednio piąte i szóste miejsce. Tym samym wszyscy awansowali do etapu wojewódzkiego. W zawodach w Nowym Targu zmierzyli się z najlepszymi biegaczami z całej Małopolski i zdobyli cenne doświadczenie. Gratulujemy!

## Bezpieczeństwo w ruchu drogowym

W ramach konkursu „Odblaskowa szkoła” w naszej szkole zorganizowane zostały gazetki klasowe, piesze wycieczki, spotkania z policjantami. Dzięki firmie Mercedes – Benz wszyscy uczniowie szkoły zostali wyposażeni w opaski odblaskowe. Ponadto przeprowadzony został konkurs plastyczny i konkurs wiedzy o bezpieczeństwie w ruchu drogowym.

Zwycięzcy konkursu szkolnego:

Konkurs plastyczny kl. I-III: Weronika Starzycka kl. I Ib

Konkurs plastyczny kl. IV-VI: Weronika Kurek kl. V

Konkurs wiedzy kl. I-III: Igor Bednarczyk kl. III

Konkurs wiedzy kl. IV-VI: Miłosz Bartosik kl. V

# Coś dla chłopców

Samochód produkowany we Włoszech przez firmę Lamborghini od 2003 do 25 listopada 2013 roku w największej liczbie egzemplarzy (ponad 10 000 sztuk). Samochód reprezentuje mniejszą wersję Murciélago, a został nazwany na cześć słynnej rasy hiszpańskich byków. Jego następcą został w 2013 roku Lamborghini Huracán.



Ostatni egzemplarz Gallardo - model LP 570-4 Spyder Performante polakierowany na czerwony kolor Rosso Mars zjechał z linii montażowej 25 listopada 2013 roku. W sumie - przez 10 lat produkcji - powstały 14 022 egzemplarze Gallardo. Przez okres trwania produkcji klienci mieli do wyboru aż 32 warianty – auto trafiło do oficjalnej sieci sprzedaży w 45 krajach świata. W ciągu 50 lat istnienia Lamborghini wyprodukowało przeszło 30 tys. samochodów z czego prawie połowę stanowiły modele serii Gallardo.

Przygotował: Remigiusz Adamczyk kl. III

Źródło: wikipedia.pl

# Moda

Jesienne trendy

Modelka jest ubrana w czerwony płaszcz zapinany na guziki.

Do tego ubrała czarne spodnie.

Na stopach ma trampki

w kolorze niebieskim. Taki

strój jest bardzo wygodny

do szkoły, na wycieczkę

lub spotkanie w parku.

Przygotowała:

Patrycja Bogacka kl. III

# Jesteśmy autorami

## „Jesień”

Idzie dróżką Pani Jesień,  
w koszyczku kasztany, grzyby i jarzębinę niesie.

A za nią piękny las kolorowych liści,  
niech każdemu taka jesień się przyśni.

Jesień jest piękna!

Anna Witoń kl. III

*Pokoloruj jesień*



[www.edzieci.blogspot.com](http://www.edzieci.blogspot.com)

# Inspiracje

W tej rubryce zachęcamy was do pracy twórczej z wykorzystaniem przedmiotów, które na pewno znajdziecie w szufladach z artykułami plastycznymi.

W tym numerze naszą propozycją jest:

## „Jesienne drzewo”

W powietrzu pachnie już **jesienią**. Spacerując można zobaczyć pierwsze **kolorowe liście**. Zachęcamy zatem do wykonania **jesiennego drzewa** ze spadającymi liśćmi w opakowaniu po **płycie CD**.

### Materiały i przybory:

- opakowanie po płycie CD
- gruby, brązowy papier
- nożyczki
- ołówek
- kolorowa pianka dekoracyjna lub brystol
- małe pompony dekoracyjne
- dziurkacz
- brązowa plastelina
- klej
- taśma klejąca



Źródło: [ekodziecko.com](http://ekodziecko.com)

Poleca: Redakcja „Pod okiem Jadwigi”

